



Debata – rekomendacje młodych do Krajowej Strategii Młodzieżowej


civis.

Debata jest elementem projektu „Włączenie młodych ludzi w proces tworzenia Krajowej Strategii Młodzieżowej”, który realizowany jest w ramach partnerstwa Fundacji PZU i Fundacji Civis Polonus

**Krajowa Strategia Młodzieżowa, to dokument który
wyznacza kierunki polityki państwa wobec
młodych ludzi.**

Rządowe prace nad Strategią prowadzi Ministerstwo Edukacji
Narodowej.





Powstaje Krajowa Strategia Młodzieży – dokument, który ma określić, jak państwo powinno wspierać młodych ludzi.

Macie wpływ na to, jakie konkretne działania się w nich znajdą. Dziś pracujemy nad Waszymi rekomendacjami do Strategii.





Plan debaty:

1. Powitanie
2. Przedstawienie planu i zasad debaty
3. Praca w grupach przy stolikach tematycznych
4. Przedstawienie efektów pracy w grupach
5. Co jeszcze Państwo może zrobić dla młodych?
6. Zakończenie debaty



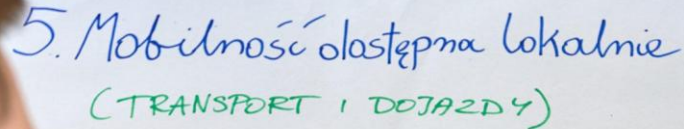
Zasady debaty:

1. Mówimy w swoim imieniu
2. Każdy głos jest równy i ważny
3. Szanujemy się
4. Jedna osoba mówi w jednym czasie
5. Zasada poufności
6.

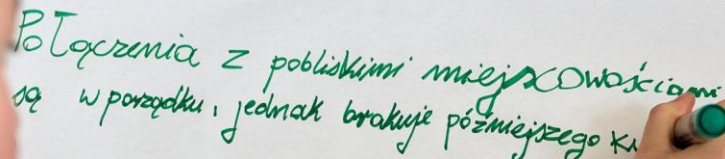


7 tematów rozmów przy 7 stolikach tematycznych

1. Odporność i zdrowie psychiczne
2. Bezpiecznie w sieci
3. Budowanie relacji społecznych.
4. Start w dorosłość - praca + mieszkanie.
5. Lokalny transport
6. Edukacja w szkole i poza szkołą
7. W jakiej Polsce chcecie żyć?



5. Mobilność dostępna lokalnie
(TRANSPORT I DOJAZDY)



Połączenia z pobliskimi miejscowościami
są w porządku, jednak brakuje późniejszego



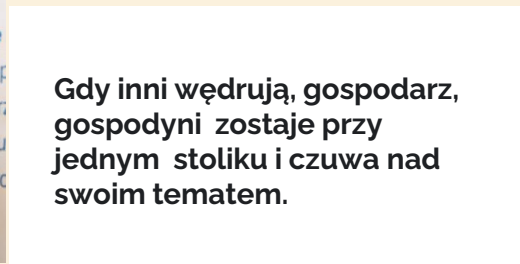
Więcej o moderatorach i moderatorkach

Gospodarze i gospodynie dyskusji przy stolikach, to bardzo ważna rola w debacie stolikowej. Oto najważniejsze wskazówki dotyczące Waszej pracy.

Gospodarze i gospodynie stolików (inaczej moderatorzy i moderatorki dyskusji) - to, co najważniejsze



Gospodarze i gospodynią stolika może być dowolna chętna osoba spośród uczestników debaty. Musicie wiedzieć, kto obejmie tę funkcję przed rozpoczęciem dyskusji przy stolikach.



Gdy inni wędrują, gospodarz, gospodyni zostaje przy jednym stoliku i czuwa nad swoim tematem.



Wita nową grupę po zmianie rundy.

Krótko streszcza to, o czym rozmawiali poprzednicy.

Gospodarze i gospodynie stolików



Prowadzi rozmowę

Dopytuje, by lepiej zrozumieć pomysły, dba, by każdy i każda mógł się wypowiedzieć. Stara się nie dominować i zachowuje neutralność.

Zapisuje kluczowe myśli grupy

Ale też stara się łączyć wątki, wyłapywać z dyskusji, to, co się powtarza, zwraca uwagę na wzorce.



Jego i jej głos też jest ważny

Może oczywiście dyskutować razem z całą grupą i dodawać do notatki swoje obserwacje i pomysły!

Zaczynamy?



Runda 1 – usiądźcie przy stolikach!

20

minut

Przedstawcie się sobie!

Powiedźcie po kolei jak się nazywacie i z jakiej młodzieżowej rady jesteście.

Temat ma głos

Gospodarz lub jedna z osób odczytuje pytanie ze stolika.

Każdy ma chwilę do namysłu

30 sekund ciszy – czas, żeby zebrać myśli. Nie trzeba mówić od razu.

Rozmawiajcie swobodnie

Każdy głos jest warty uwagi. Rozmawiajcie tak, by wszystkie osoby chętne mogły się wypowiedzieć.

Prowadzący spotkanie pilnują czasu we współpracy z moderatorami i moderatorkami stolików

Gdy mija czas, moderator/moderatorka mówi: Zaraz się rozchodzimy - czy chcecie coś dodać do rozmowy?

Czas ruszać! Zmiana stolika



Moderatorzy, moderatorki zostają!

Tylko gospodarz pozostaje przy swoim stoliku. Wszyscy inni wstają i wspólnie przechodzą do nowego stolika.

Nowy stolik, nowe temat

Przy nowym stoliku czeka inne pytanie.

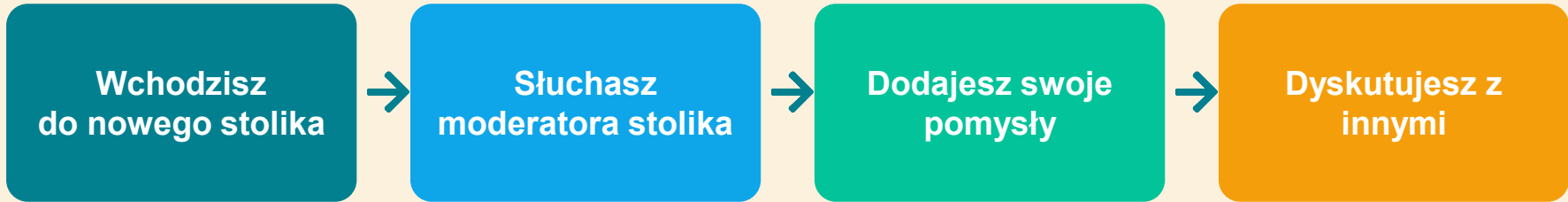
Nie idź do stolika, przy którym byłeś/-aś

Zawsze wybierz nowe miejsce – to sens wędrówki.

Moderator stolika wita Was i streszcza

Słuchaj uważnie, co gospodarz mówi o poprzedniej rozmowie – zanim zaczniesz dodawać swoje.

Co się dzieje przy kolejnych stolikach?



Co mówi gospodarz na początku każdej rundy:

Witajcie! Poprzednia grupa rozmawiała o tym, że... [1-2 zdania]. Pojawiły się takie kluczowe zdania. Teraz wasze pytanie brzmi: [pytanie]. Co wy na to - co chcecie dodać lub rozwinąć?

Runda 2 – usiądźcie przy stolikach!

15

minut

Przedstawcie się sobie!

Powiedźcie po kolei jak się nazywacie i z jakiej młodzieżowej rady jesteście.

Temat ma głos

Gospodarz lub jedna z osób odczytuje pytanie ze stolika.

Każdy ma chwilę do namysłu

30 sekund ciszy – czas, żeby zebrać myśli. Nie trzeba mówić od razu.

Rozmawiacie swobodnie

Każdy głos jest warty uwagi. Rozmawiajcie tak, by wszystkie osoby chętne mogły się wypowiedzieć.

Prowadzący spotkanie pilnują czasu we współpracy z moderatorami i moderatorkami stolików

Gdy mija czas, moderator/moderatorka mówi: Zaraz się rozchodzimy - czy chcecie coś dodać do rozmowy?

Runda 3 – usiądźcie przy stolikach!

15

minut

Przedstawcie się sobie!

Powiedźcie po kolei jak się nazywacie i z jakiej młodzieżowej rady jesteście.

Temat ma głos

Gospodarz lub jedna z osób odczytuje pytanie ze stolika.

Każdy ma chwilę do namysłu

30 sekund ciszy – czas, żeby zebrać myśli. Nie trzeba mówić od razu.

Rozmawiacie swobodnie

Każdy głos jest warty uwagi. Rozmawiajcie tak, by wszystkie osoby chętne mogły się wypowiedzieć.

Prowadzący spotkanie pilnują czasu we współpracy z moderatorami i moderatorkami stolików

Gdy mija czas, moderator/moderatorka mówi: Zaraz się rozchodzimy - czy chcecie coś dodać do rozmowy?

Przedstawienie wniosków z pracy przy stolikach i rekomendacji do Krajowej Strategii Młodzieżowej



Co jeszcze państwo może zrobić dla młodych?


Jakie inne ważne problemy młodych ludzi trzeba wziąć pod uwagę projektując Krajową Strategię Młodzieżową?

Co jeszcze państwo, samorządy, szkoła może/powinno zrobić dla młodych ludzi?



Dziękujemy za Wasz udział i zaangażowanie!

Wnioski z dzisiejszej debaty prześlemy do organizatorów tj. do Fundacji Civis Polonus, która z kolei prześle je do Ministerstwa Edukacji Narodowej!



Zapraszamy do wypełnienia ankiet na www.maszwplywnastrtaetegie.pl i przekazania informacji o ankietach rówieśnikom

civis.



Debata jest elementem projektu „Włączenie młodych ludzi w proces tworzenia Krajowej Strategii Młodzieżowej”, który realizowany jest w ramach partnerstwa Fundacji PZU i Fundacji Civis Polonus.

Jak to działa

Włącz się

Co dalej

Młodzieżowe rady

Dla szkół



Co może zrobić dla młodych państwo?

Powstaje Krajowa Strategia Młodzieżowa. Zanim zapadną decyzje – chcemy usłyszeć Twój głos. Bo to Ty wiesz najlepiej, z czym mierzysz się na co dzień.

> Wypełnij ankietę (wiek: 13-18)

> Wypełnij ankietę (wiek: 19-29)





strategiamlodziejowa@civispolonus.org.pl



22 827 52 49



<https://civispolonus.org.pl/>



<https://www.facebook.com/fundacjacivis/>



fundacja_civispolonus

